

# 2023年艺术类本科招生网络报名及考试操作说明

## 一、如何手机报名？

### （1）安装手机应版

扫描二维码，下载艺术升  
并进行安装。



扫一扫 下载APP

教育部 APP 备案 3300041 号

### （2）注册用户和登录

下载 APP 后，打开艺术升，进入登录页面，  
未注册账号需点击左下角【账号注册】进行注  
册。



证件号注册，考生直接输入身份证号码注册（家长请勿用自己的身份证号注册或绑定）。



19:58 4G

证件号注册

提示：请报考的考生用本人证件号注册

证件类型 二代身份证

证件号码 注册成功后不可更改

登录密码 请输入密码  
6-18位，必须同时包含数字、小写和大写字母

安全问题 请选择安全问题

问题答案 请牢记答案。可用于找回密码

动态码 请输入动态码 加载中...

☐ 我已阅读并同意“用户协议”、“隐私政策”和“儿童隐私政策”

马上注册

手机号注册

客服

### (3) 填写考生信息

考生进入报名界面选择【信息完善】进行考生身份认证，认证通过进行信息完善（严格按照个人真实信息填写）。





18:45 学籍档案 下一步

以进行报考资料上传、报名

考生信息 学籍信息 家庭信息

**\* 学籍信息**

考生类型: 高中生 >

考生学历: 高中 >

高考省份: 吉林省 >

考生号: 2222 请输入考生号 说明

文理科: ☐ 文科 ☒ 理科

家长手机: 10000000000

政治面貌: ☐ 党员 ☒ 团员 ☐ 群众 ☐ 其它

应往届: ☒ 应届 ☐ 往届

文化课学习学校: 请输入文化课学习学校

专业课学习学校: 请输入专业课学习学校

18:47 家庭信息 下一步

完善信息用于院校确认报名信息前学生身份, 基本信息完善以后才可以进行报考资料上传、报名

考生信息 学籍信息 家庭信息

**\* 家庭联络人1(需填写考生监护人)**

姓名: 爸爸

关系: ☒ 父亲 ☐ 母亲 ☐ 其他

职务: 无

工作单位: 无

手机号码: 10000000000

**家庭联络人2(需填写考生监护人)**

姓名: 请输入姓名

关系: ☐ 父亲 ☐ 母亲 ☐ 其他

职务: 请输入个人职务

工作单位: 请输入工作单位

手机号码: 请输入手机号码


#### (4) 报考资料上传

在线确认报名的考生可以在艺术升报名系统完成报考资料上传，报考资料审核通过后，方可参加网络考试。



#### (5) 填报专业

请考生选择学校“东北电力大学”，然后选择报考专业。





#### (6) 报考查询和缴纳报名费

缴费前请确认已下载支付宝 APP，未下载的可以通过扫描右侧二维码下载支付宝。

手机扫码下载



考生报名时，提交报考信息后，可看到报名订单，直接点击“支付”进入支付宝界面完成网上交费。





### （7）在线确认

在报考页面，点击【在线确认】进入在线确认页面，点击【确认考试】，完成在线确认操作。



## 二、如何考试？

### （1）调试机器

根据下方机位图调整手机摆放位置



(机位图)

## (2) 考前练习

点击【考前练习】，考生可以通过多次考前练习，熟练掌握考试流程，确定好拍摄的最佳距离、角度和位置。



### (3) 正式考试

考生进入“网络考试”菜单后选择正式考试，点击正式考试按钮后会提示考生确认《考试承诺书》，勾选“我已阅读”前的复选框，确认后即可进入正式考试。在进入正式考试前请仔细阅读考试提示信息，并完成认证。



正式开始考试后，点击正式考试进入科目列表，可以看到该专业下的所有科目；选择所要考试的科目，点击“开始考试”进入科目详情页面，可以看到考试时长、考试内容、考试要求等相关信息；




(使用辅机在未登录状态下扫码)

---

选择所要考试的科目，点击“开始考试”进入科目详情页面，可以看到考试时长、考试内容、考试说明等相关信息；“录制视频”后的数字代表剩余可拍摄次数，点击“录制视频”会要求考生进行实人认证，按照提示进行操作。



人脸识别环节验证通过后，开始正式考试视频录制。



(主机录制视频)

考生录制视频，录制时长结束会自动停止录制。录制停止后，录制的视频自动保存。一个科目完成后，考生可以继续其他科目的网络考试。

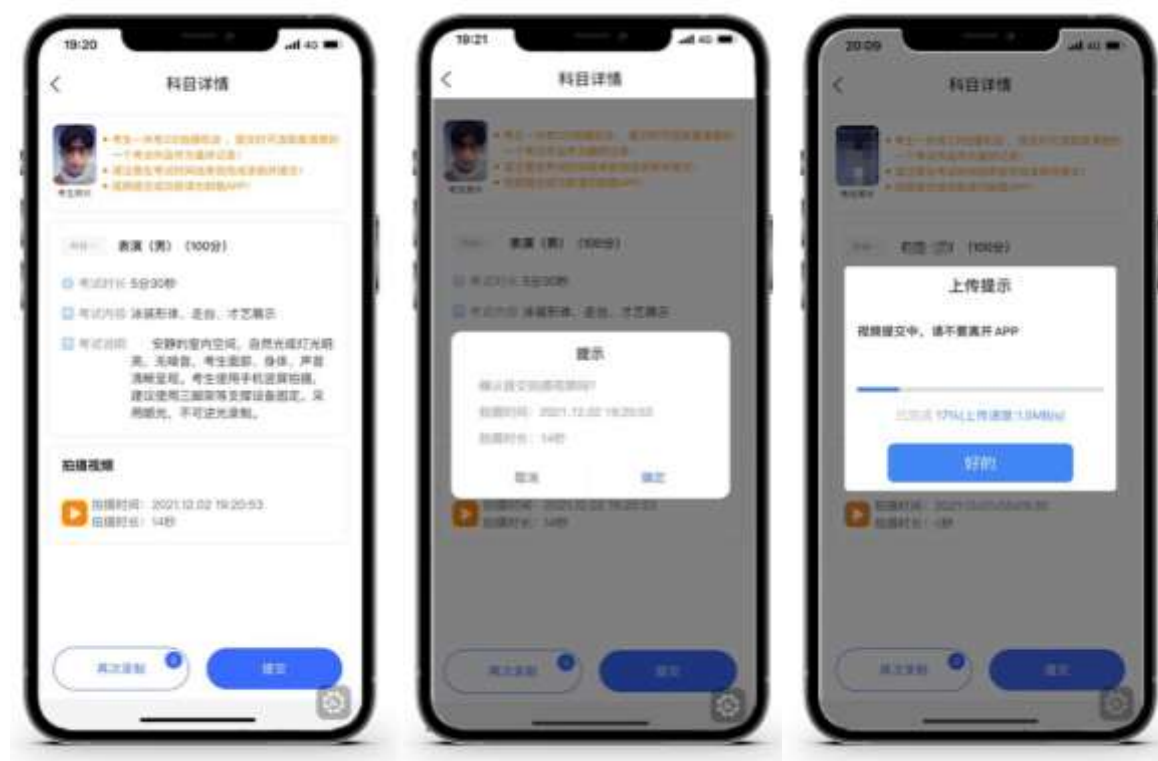




(辅机视频录制)

## 1、考试结束提交视频

按照要求在规定时间内提交主机视频，点击【主机视频已提交，点击提交辅机视频】按钮，使用辅机扫描二维码，提交辅机视频。提交完成后，该科目考试完成；所有科目的视频都提交后，完成考试。



(考试视频上传)

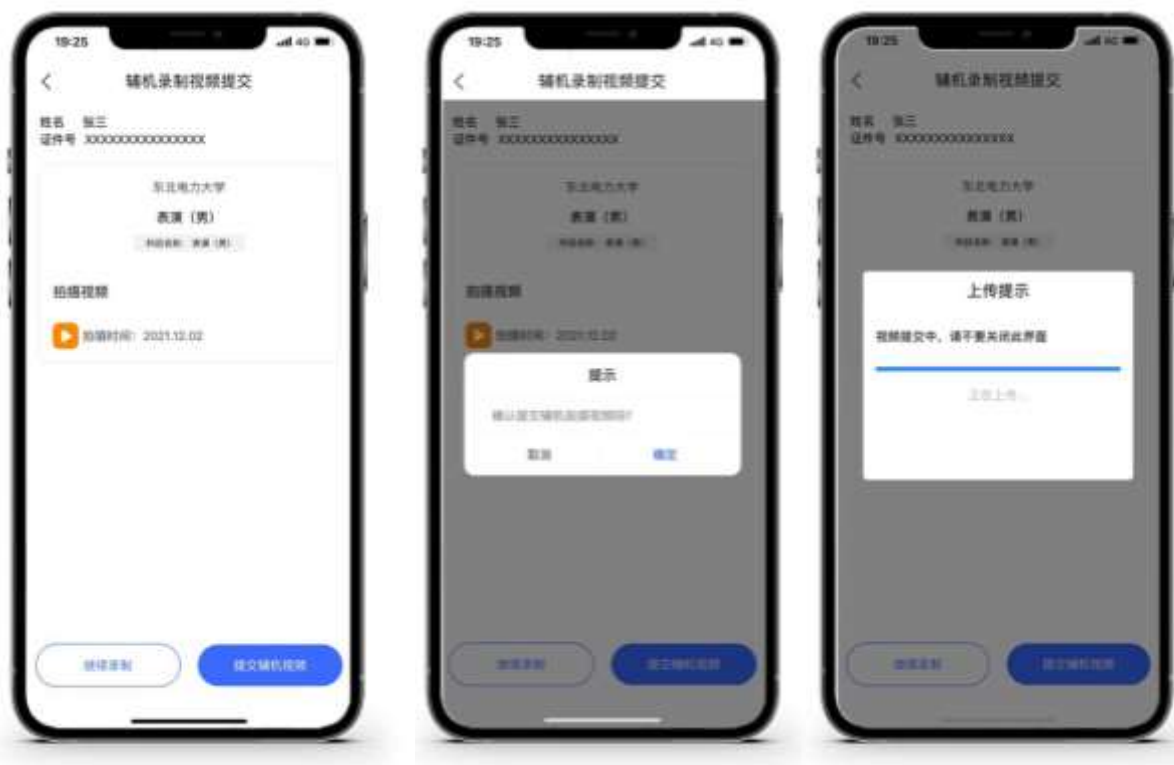


主机上传视频成功用辅机扫码页面)



(辅机扫码提交视频)





(辅机提交视频)



所有科目的视频都提交后，完成考试。

### 三、异常问题咨询处理

1、艺术升客服咨询电话：0571-26881663

2、点击艺术升 APP 报考页面的“客服”入口咨询在线客服

服务时间：周一到周日，9:00-22:00